



ФЕДЕРАЛЬНАЯ СЛУЖБА
ГОСУДАРСТВЕННОЙ СТАТИСТИКИ

Оперативные данные по индексу промышленного производства Пермского края



март 2023 года



ФЕДЕРАЛЬНАЯ СЛУЖБА
ГОСУДАРСТВЕННОЙ СТАТИСТИКИ

Оперативные данные по индексу промышленного производства

Территориальный орган
Федеральной службы
государственной статистики
по Пермскому краю

март 2023 года

- 01 Индекс промышленного производства по Пермскому краю
- 02 Добыча полезных ископаемых
- 03 Обрабатывающие производства
- 04 Обеспечение электрической энергией, газом и паром
- 05 Водоснабжение, водоотведение, утилизация отходов

* Ежемесячные данные оперативной статистики





ИНДЕКС ПРОМЫШЛЕННОГО ПРОИЗВОДСТВА

март 2023 г.
к марту 2022 г.

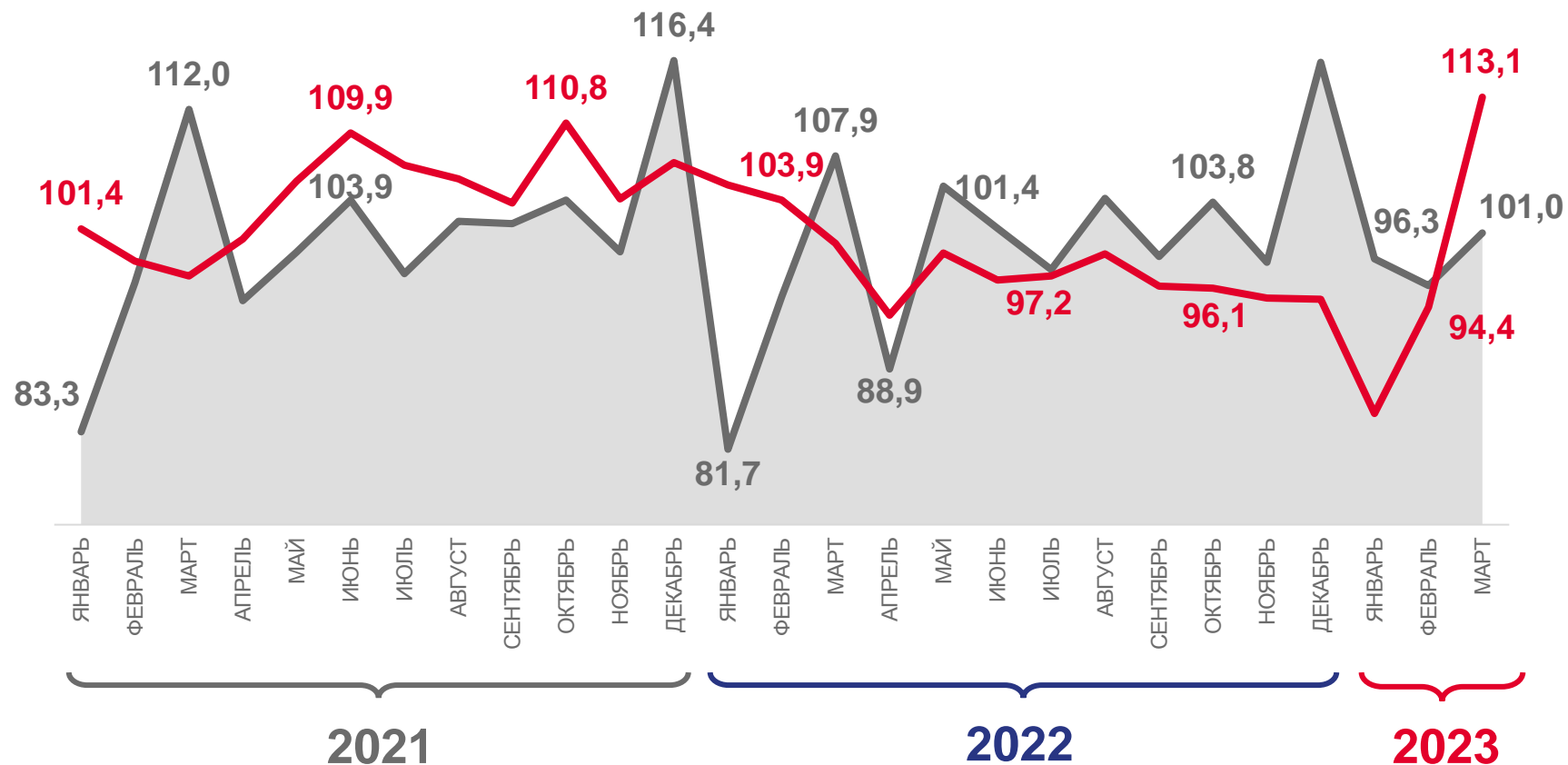


101,0%

март 2023 г.
к февралю 2023 г.



113,1%



К предыдущему месяцу

К соответствующему месяцу





ИНДЕКСЫ ПРОИЗВОДСТВА

март 2023 г.
к марту 2022 г.



101,0%

ИПП



103,6%

Обеспечение электрической энергией, газом и паром; кондиционирование воздуха



101,8%

Обрабатывающие производства



100,3%

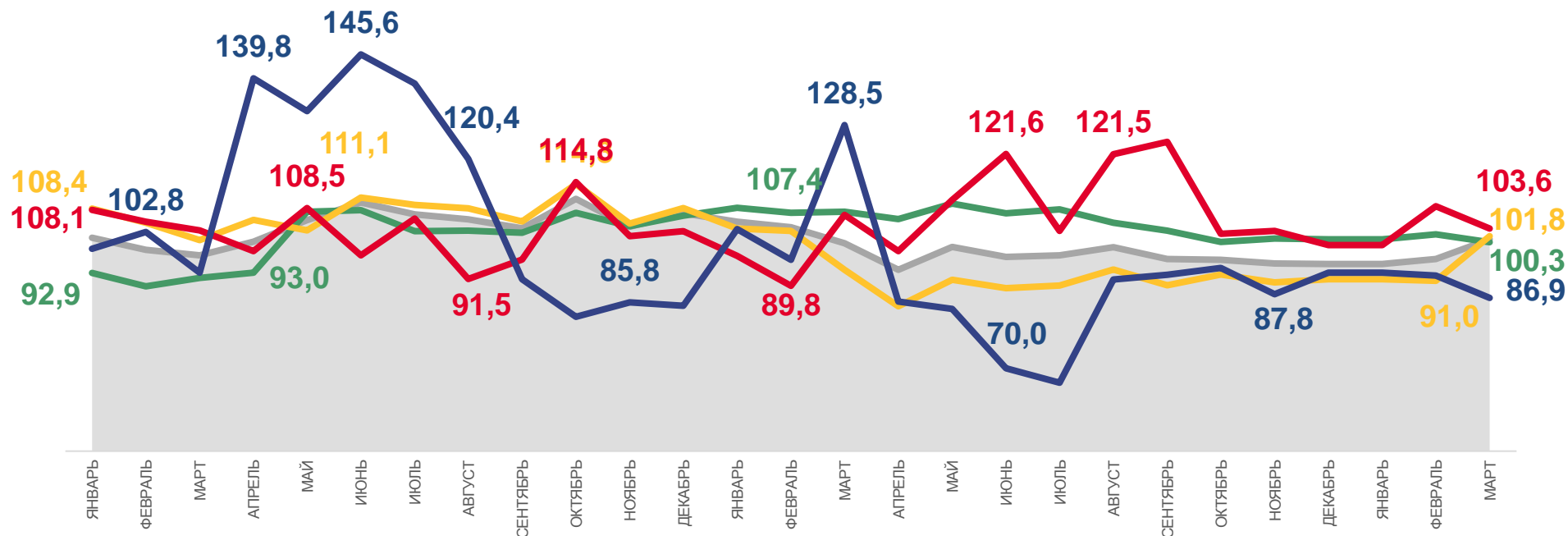
Добыча полезных ископаемых



86,9%

Водоснабжение; водоотведение, организация сбора и утилизации отходов, деятельность по ликвидации загрязнений

в % к соответствующему месяцу



Индекс промышленного производства



Обрабатывающие производства



Добыча полезных ископаемых



Обеспечение электрической энергией, газом и паром; кондиционирование воздуха



Водоснабжение; водоотведение, организация сбора и утилизации отходов, деятельность по ликвидации загрязнений





ПРОМЫШЛЕННОЕ ПРОИЗВОДСТВО

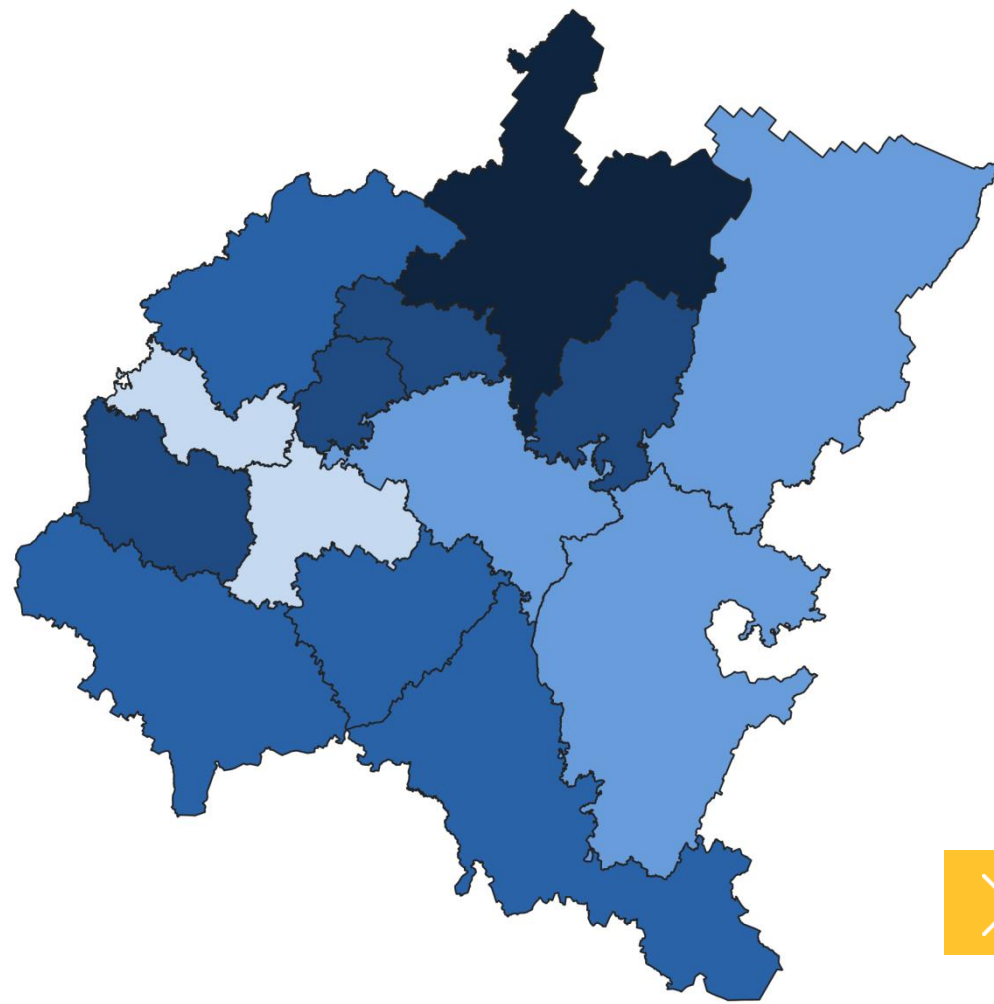

март 2023 г. в % к марту 2022 г.

Регионы Приволжского федерального округа



8 субъектов РФ
значение индекса **больше**,
чем по ПФО

6 субъектов РФ
значение индекса **меньше**,
чем по ПФО





ДОБЫЧА ПОЛЕЗНЫХ ИСКОПАЕМЫХ

март 2023 г. в % к марту 2022 г.

Регионы Приволжского федерального округа

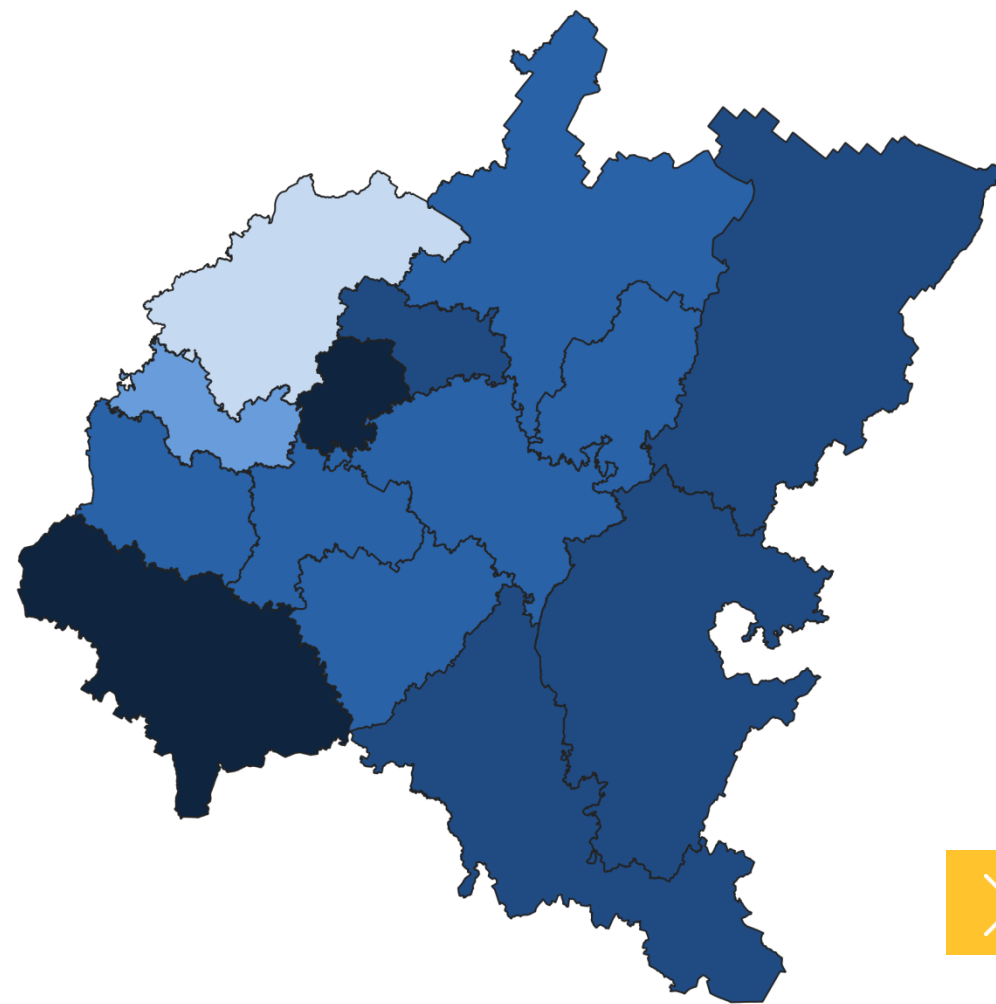
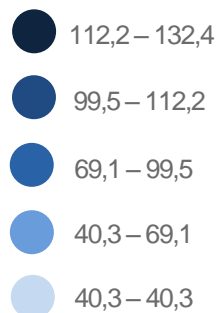


6 субъектов РФ

значение индекса **больше**, чем по ПФО

8 субъектов РФ

значение индекса **меньше**, чем по ПФО





ОБРАБАТЫВАЮЩИЕ ПРОИЗВОДСТВА

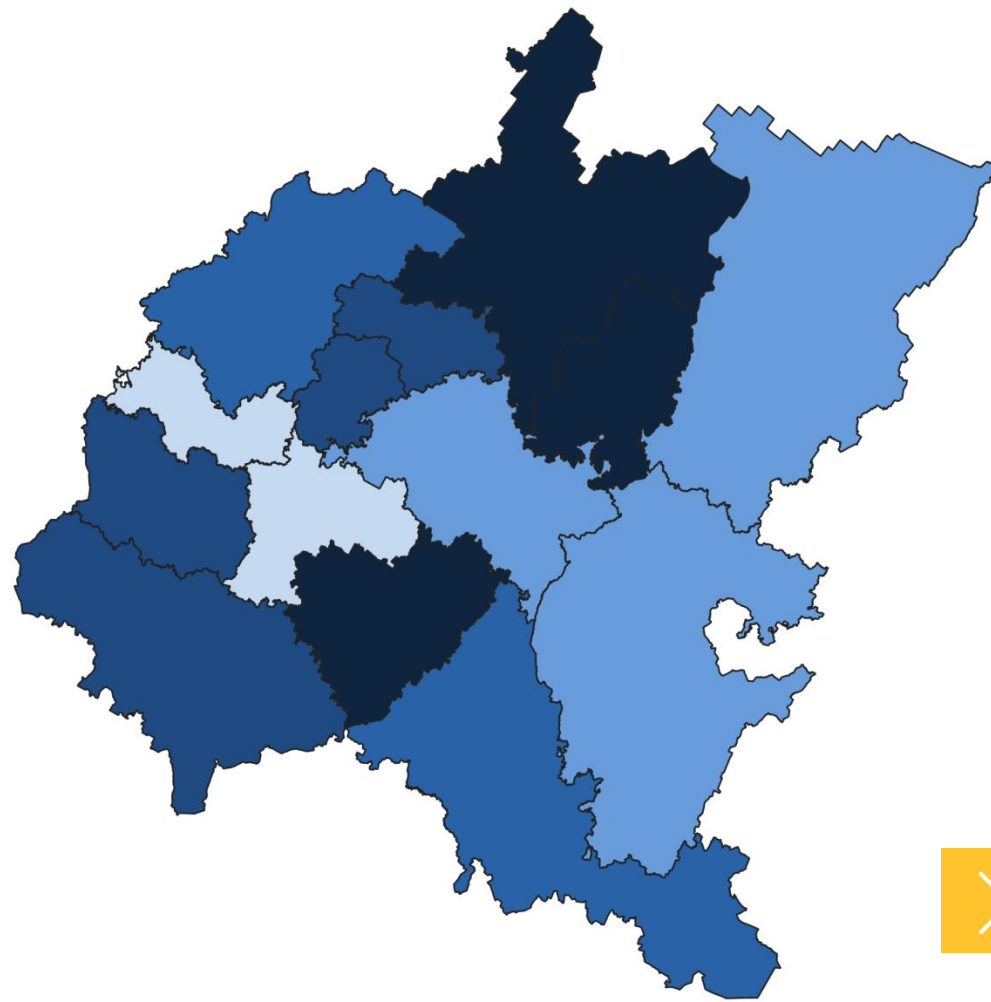
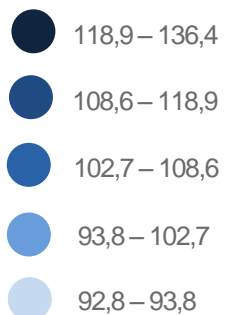
март 2023 г. в % к марту 2022 г.

Регионы Приволжского федерального округа



8 субъектов РФ
значение индекса **больше**,
чем по ПФО

6 субъектов РФ
значение индекса **меньше**,
чем по ПФО





ОБЕСПЕЧЕНИЕ ЭЛЕКТРИЧЕСКОЙ ЭНЕРГИЕЙ, ГАЗОМ И ПАРОМ

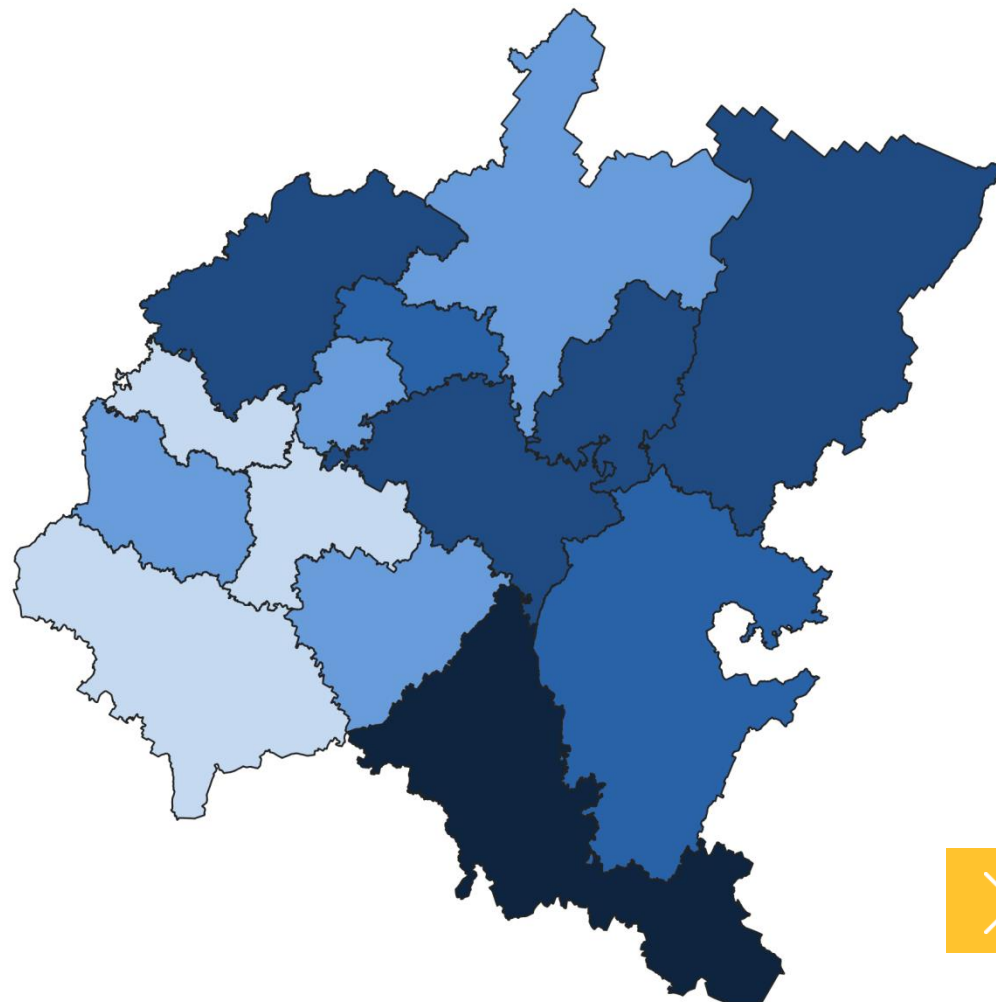
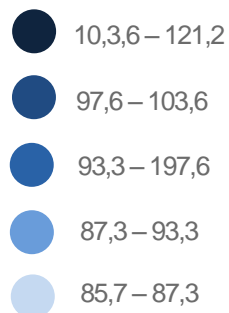
март 2023 г. в % к марту 2022 г.

Регионы Приволжского федерального округа



7 субъектов РФ
значение индекса **больше**,
чем по ПФО

7 субъектов РФ
значение индекса **меньше**,
чем по ПФО





ВОДОСНАБЖЕНИЕ, ВОДООТВЕДЕНИЕ, УТИЛИЗАЦИЯ ОТХОДОВ

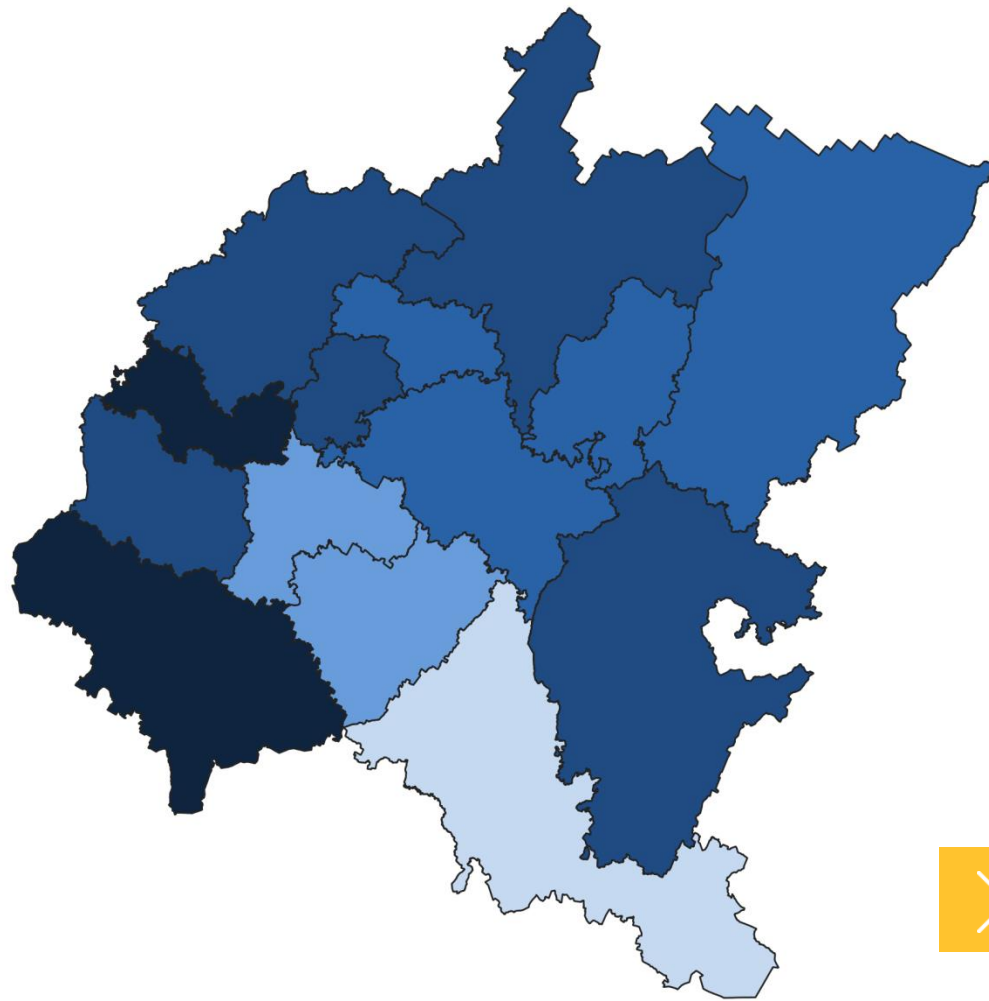
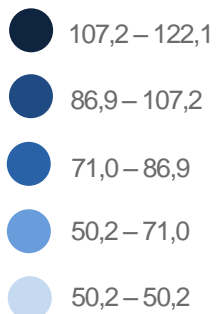
март 2023 г. в % к марту 2022 г.

Регионы Приволжского федерального округа



8 субъектов РФ
значение индекса **больше**,
чем по ПФО

6 субъектов РФ
значение индекса **меньше**,
чем по ПФО





ИНДЕКСЫ ПРОИЗВОДСТВА ПО ДОБЫЧЕ ПОЛЕЗНЫХ ИСКОПАЕМЫХ

март 2023 г.
к марту 2022 г.



100,3%

Добыча полезных ископаемых



103,2%

Добыча металлических руд



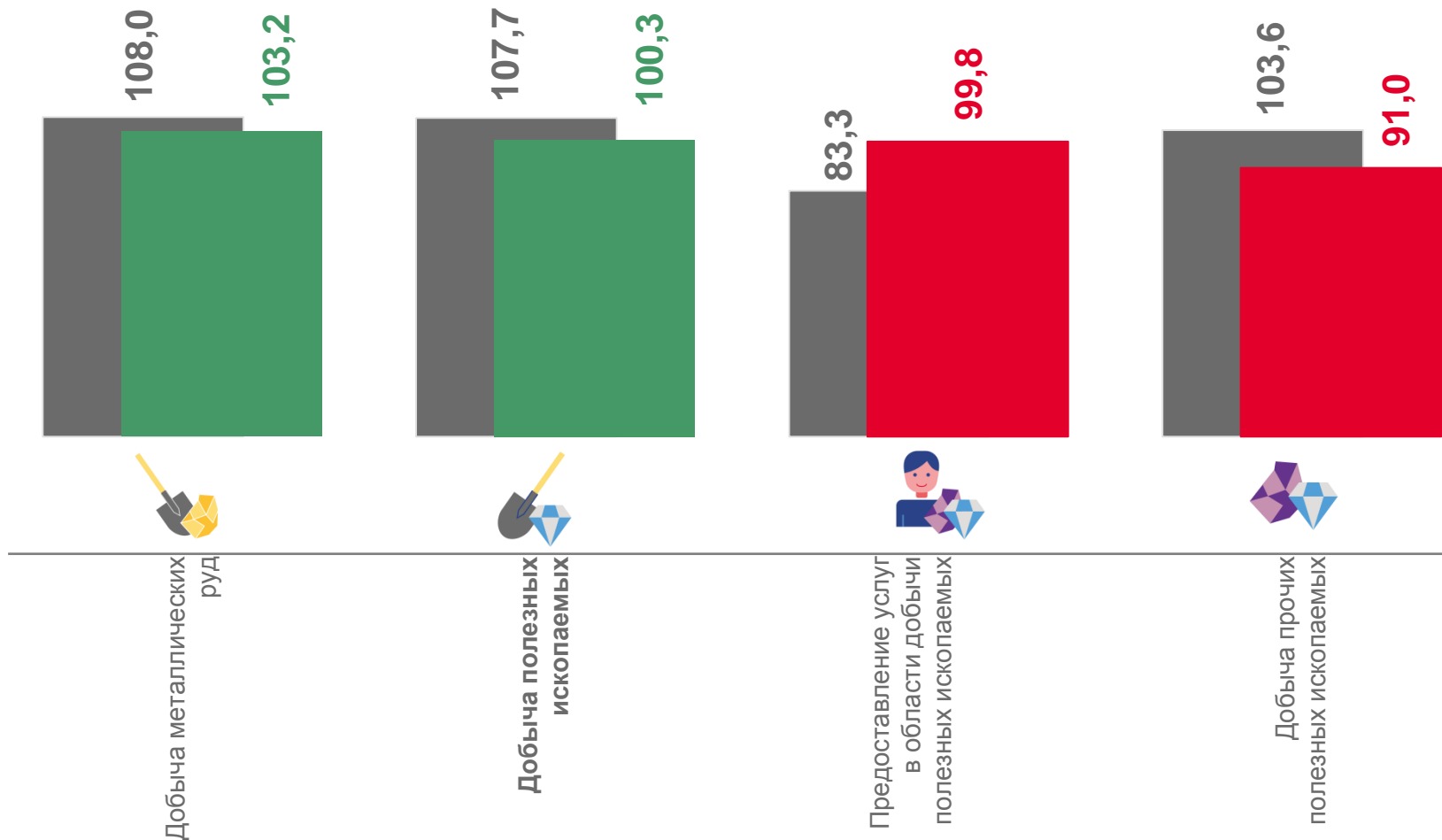
99,8%

Предоставление услуг в области добычи полезных ископаемых



91,0%

Добыча прочих полезных ископаемых



■ Март 2022 г. к марту 2021 г.

■ Март 2023 г. к марту 2022 г.





ИНДЕКСЫ ПРОИЗВОДСТВА ПО ОСНОВНЫМ ВИДАМ ОБРАБАТЫВАЮЩИХ ПРОИЗВОДСТВ

март 2023 г. в % к марту 2022 г.



315,6%

Производство электрического оборудования



143,0%

Производство автотранспортных средств, прицепов и полуприцепов



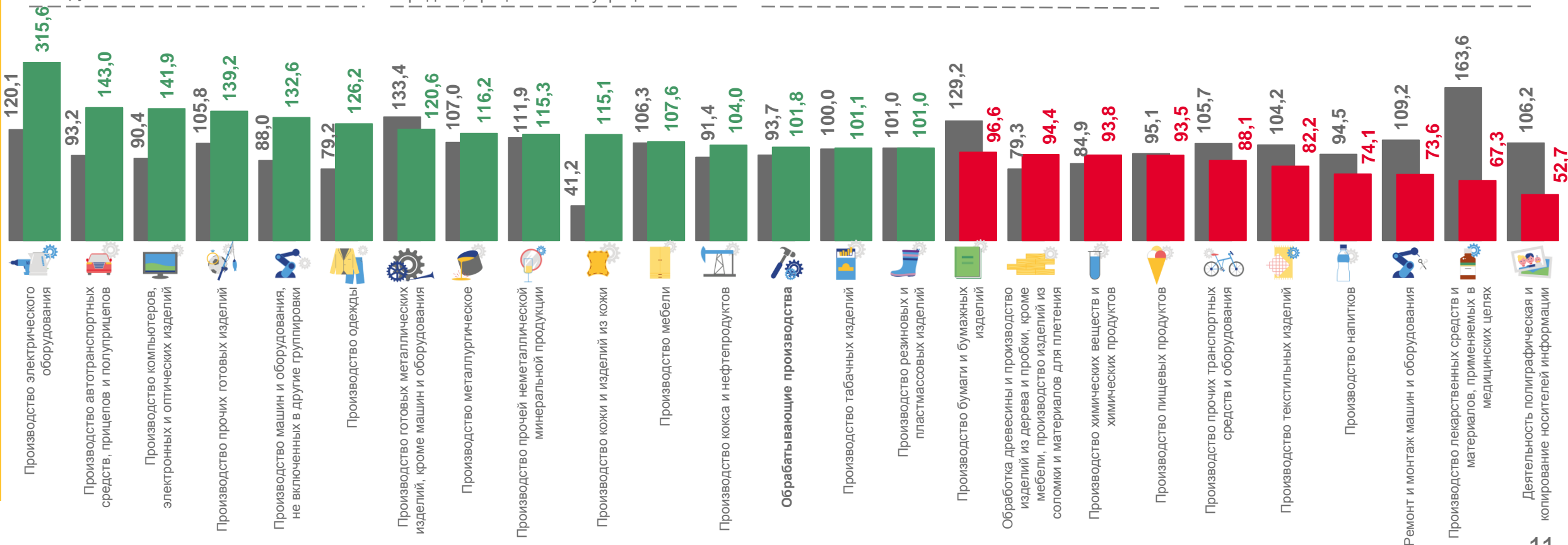
67,3%

Производство лекарственных средств и материалов, применяемых в медицинских целях



52,7%

Деятельность полиграфическая и копирование носителей информации



■ Март 2022 г. к марту 2021 г.

■ Март 2023 г. к марту 2022 г.



ИНДЕКСЫ ПРОИЗВОДСТВА

в % к предыдущему месяцу

март 2023 г.
к февралю 2023 г.



113,1%

ИПП



117,6%

Обрабатывающие производства




117,6%

Водоснабжение; водоотведение, организация сбора и утилизации отходов, деятельность по ликвидации загрязнений



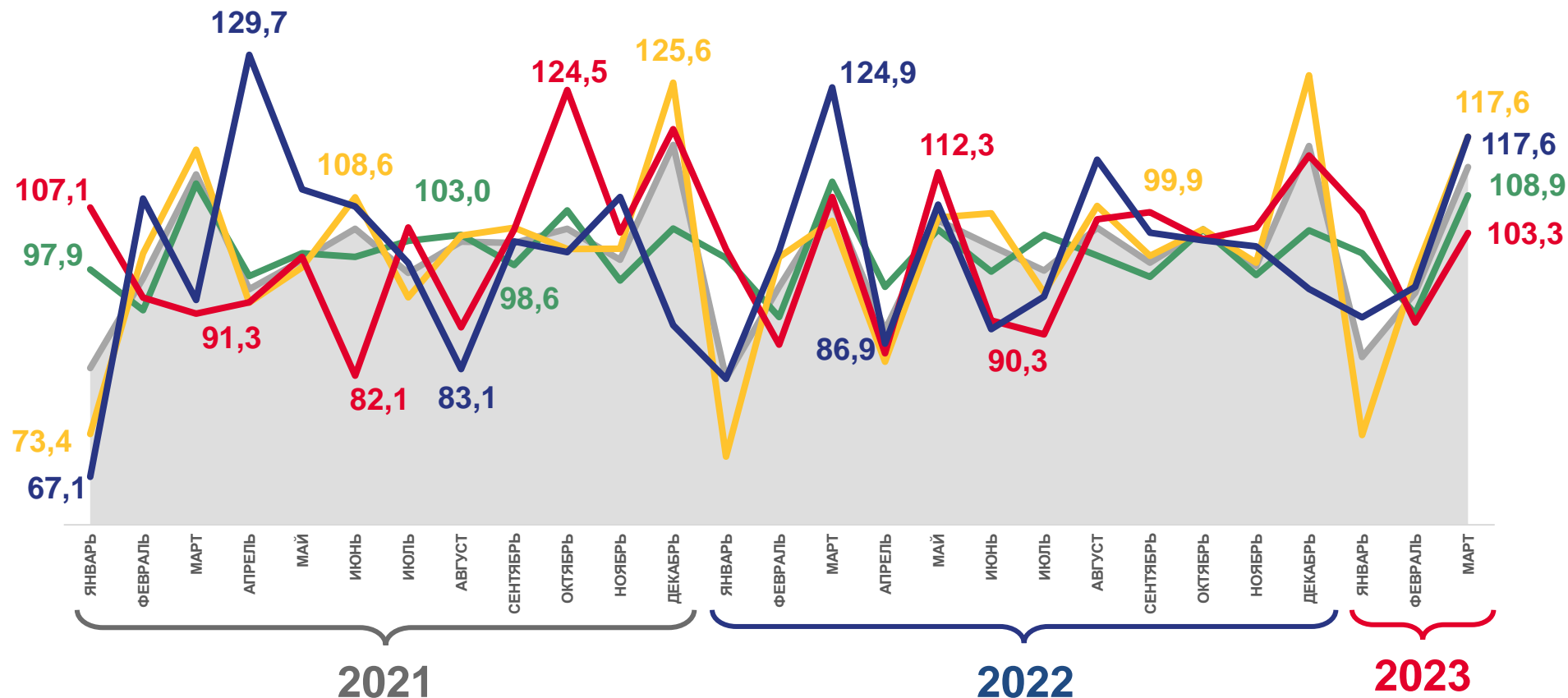
108,9%

Добыча полезных ископаемых



103,3%

Обеспечение электрической энергией, газом и паром; кондиционирование воздуха



Индекс промышленного производства



Обрабатывающие производства



Добыча полезных ископаемых



Обеспечение электрической энергией, газом и паром; кондиционирование воздуха



Водоснабжение; водоотведение, организация сбора и утилизации отходов, деятельность по ликвидации загрязнений





ПРОМЫШЛЕННОЕ ПРОИЗВОДСТВО

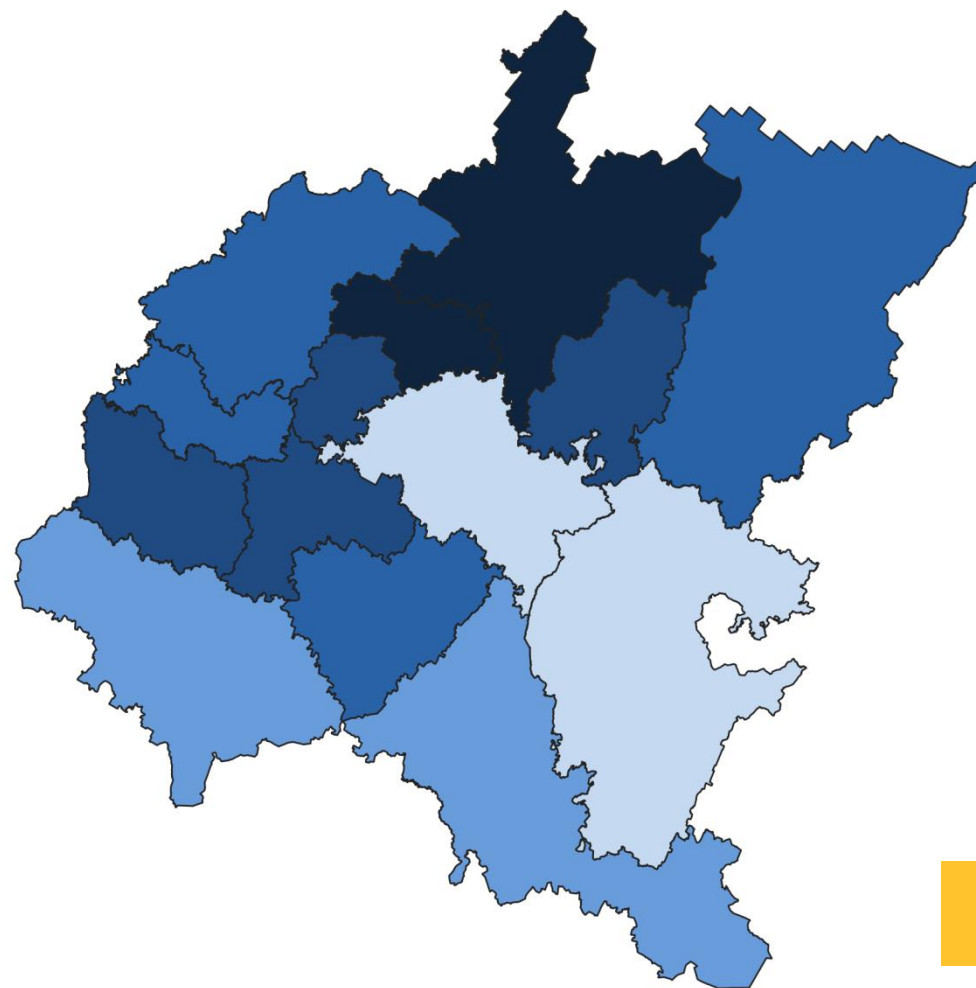

март 2023 г. в % к февралю 2023 г.

Регионы Приволжского федерального округа



7 субъектов РФ
значение индекса **больше**,
чем по ПФО

7 субъектов РФ
значение индекса **меньше**,
чем по ПФО





ДОБЫЧА ПОЛЕЗНЫХ ИСКОПАЕМЫХ

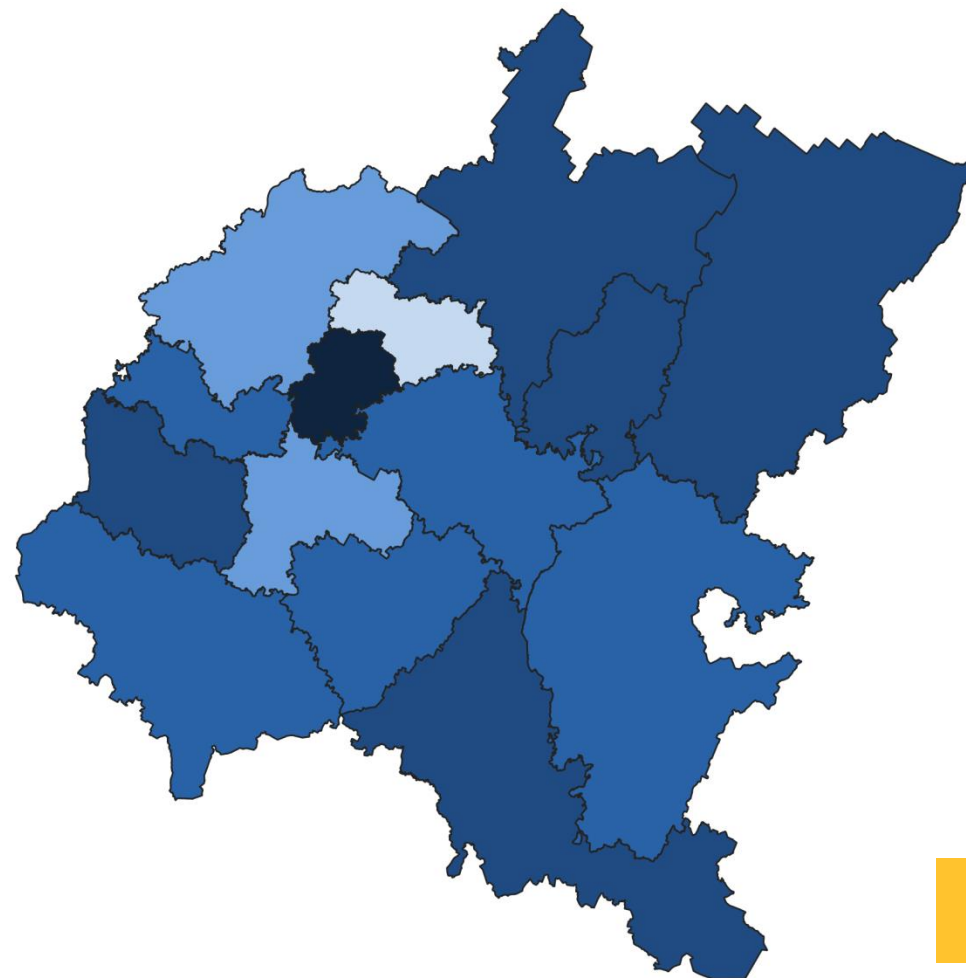
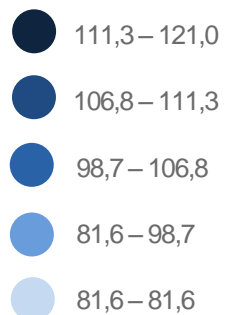
март 2023 г. в % к февралю 2023 г.

Регионы Приволжского федерального округа



6 субъектов РФ
значение индекса **больше**,
чем по ПФО

8 субъектов РФ
значение индекса **меньше**,
чем по ПФО





ОБРАБАТЫВАЮЩИЕ ПРОИЗВОДСТВА

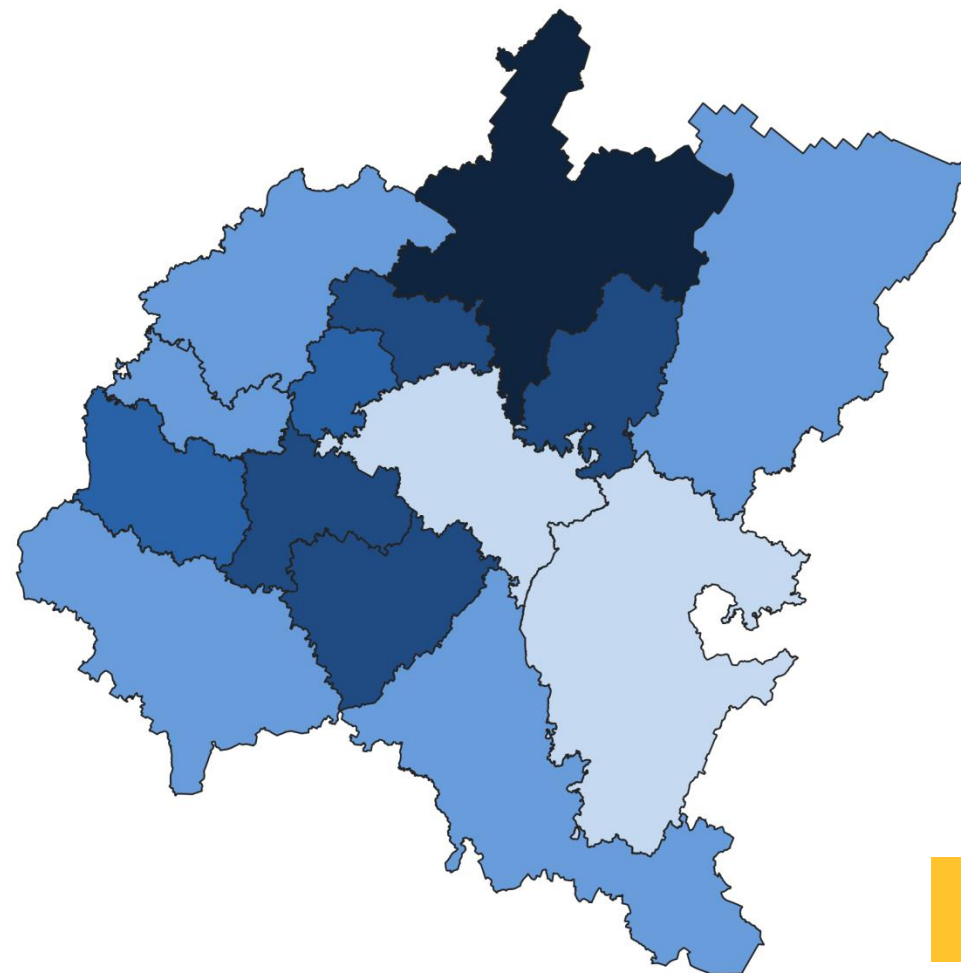

март 2023 г. в % к февралю 2023 г.

Регионы Приволжского федерального округа



7 субъектов РФ
значение индекса **больше**,
чем по ПФО

7 субъектов РФ
значение индекса **меньше**,
чем по ПФО





ОБЕСПЕЧЕНИЕ ЭЛЕКТРИЧЕСКОЙ ЭНЕРГИЕЙ, ГАЗОМ И ПАРОМ

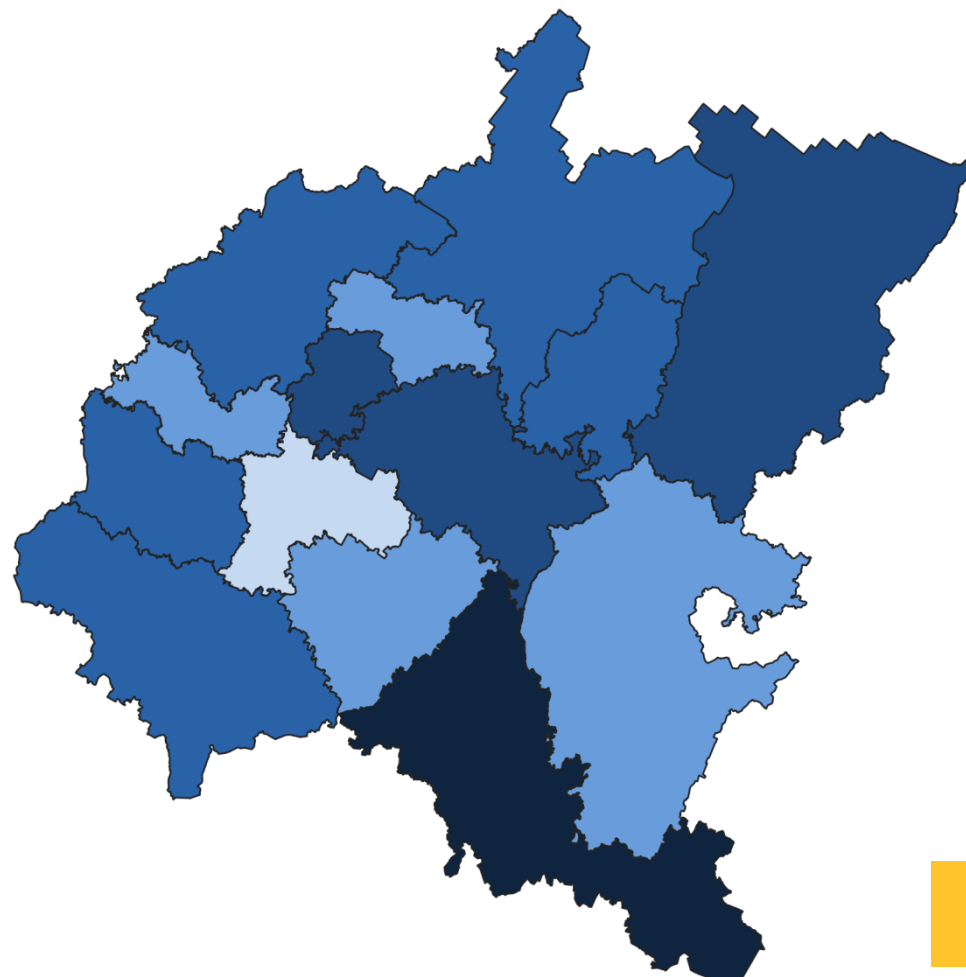
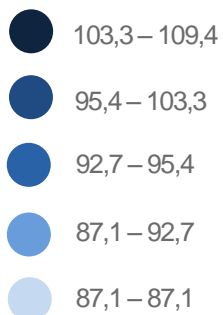
март 2023 г. в % к февралю 2023 г.

Регионы Приволжского федерального округа



3 субъекта РФ
значение индекса **больше**,
чем по ПФО

11 субъектов РФ
значение индекса **меньше**,
чем по ПФО





ВОДОСНАБЖЕНИЕ, ВОДООТВЕДЕНИЕ, УТИЛИЗАЦИЯ ОТХОДОВ

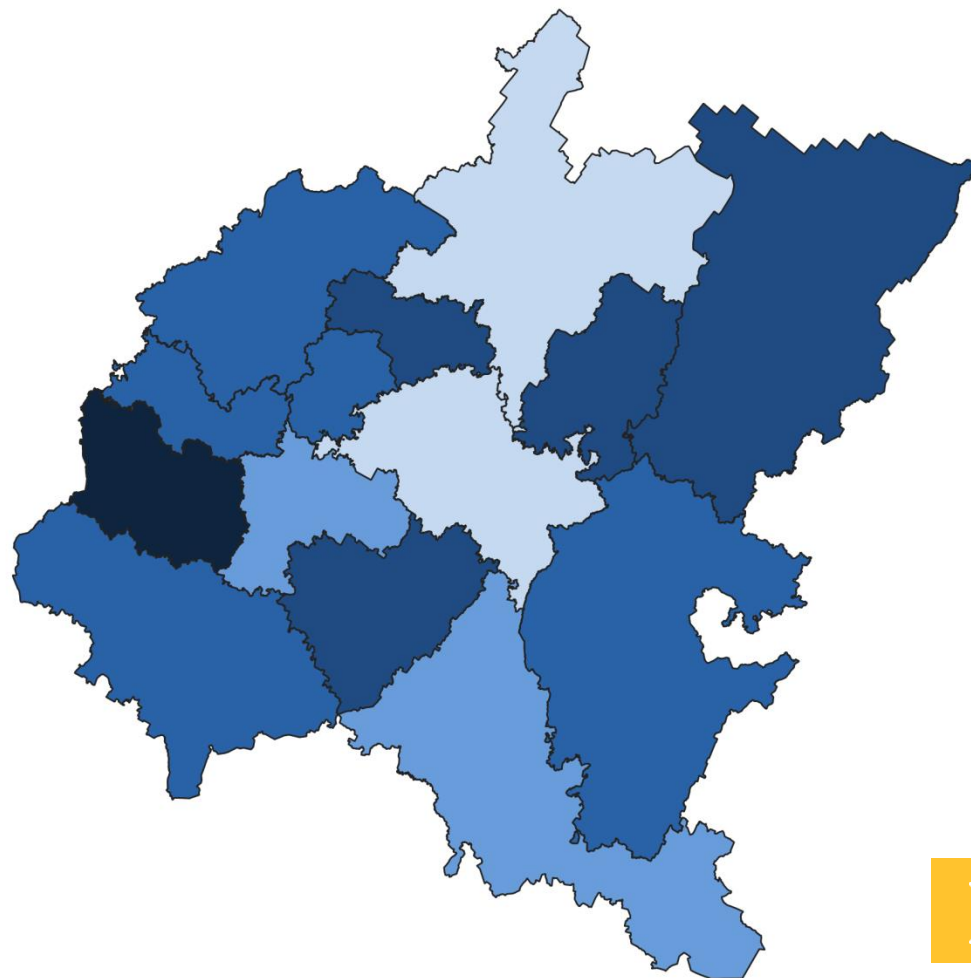

март 2023 г. в % к февралю 2023 г.

Регионы Приволжского федерального округа



7 субъектов РФ
значение индекса **больше**,
чем по ПФО

7 субъектов РФ
значение индекса **меньше**,
чем по ПФО





ИНДЕКСЫ ПРОИЗВОДСТВА ПО ДОБЫЧЕ ПОЛЕЗНЫХ ИСКОПАЕМЫХ

март 2023 г.
к февралю 2023 г.

 **108,9%**

Добыча полезных ископаемых

 **116,6%**

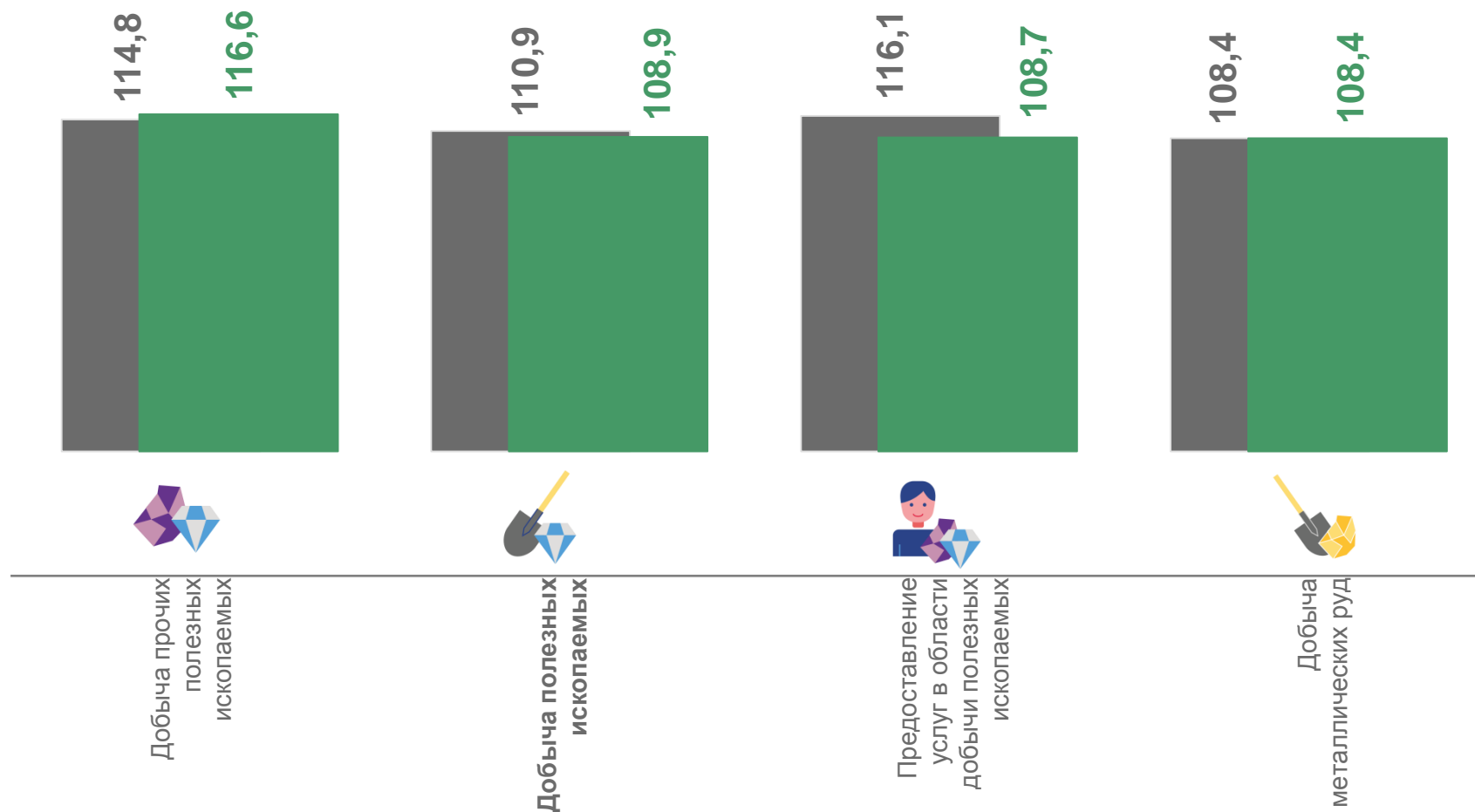
Добыча прочих полезных ископаемых

 **108,7%**

Предоставление услуг в области добычи полезных ископаемых

 **108,4%**

Добыча металлических руд



■ Март 2022 г. к февралю 2021 г.

■ Март 2023 г. к февралю 2023 г.





ИНДЕКСЫ ПРОИЗВОДСТВА ПО ОСНОВНЫМ ВИДАМ ОБРАБАТЫВАЮЩИХ ПРОИЗВОДСТВ

март 2023 г. в % к февралю 2023 г.



658,0%



210,5%



81,6%



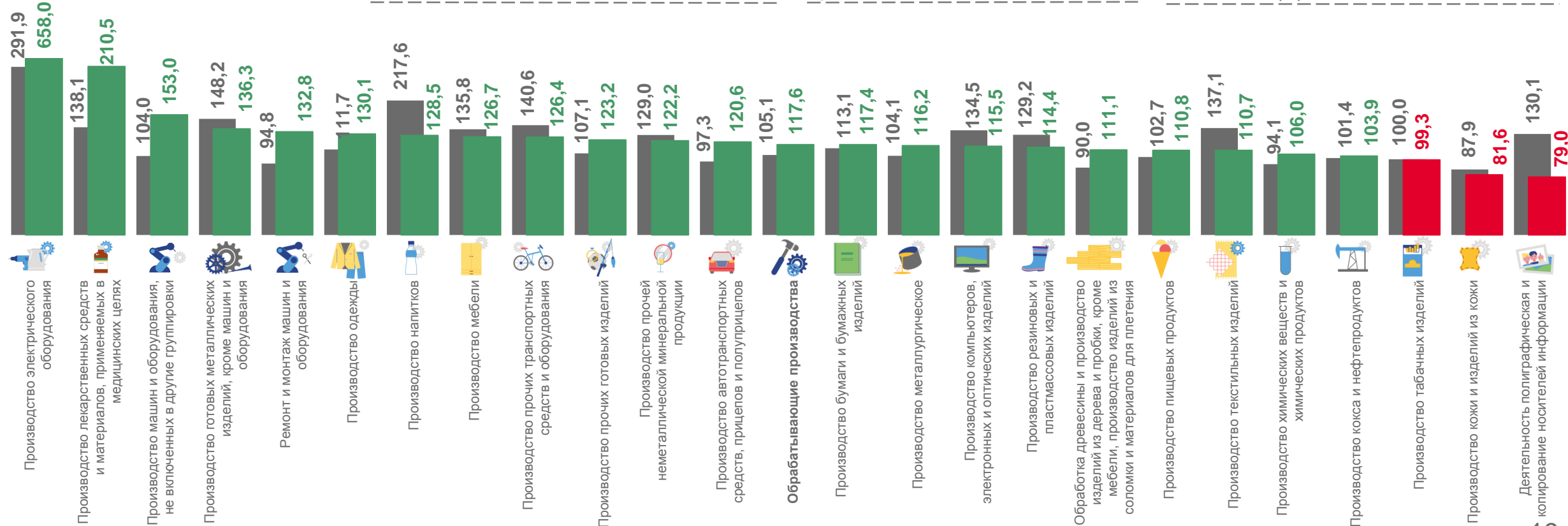
79,0%

Производство электрического оборудования

Производство лекарственных средств и материалов, применяемых в медицинских целях

Производство кожи и изделий из кожи

Деятельность полиграфическая и копирование носителей информации



■ Март 2022 г. к февралю 2022 г.

■ Март 2023 г. к февралю 2023 г.